



XPS™

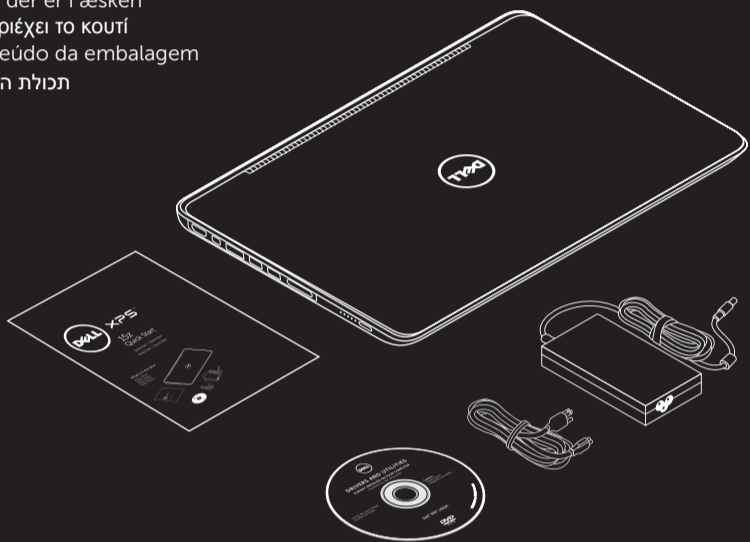
15z

Quick Start

Hurtig start | Γρήγορη εκκίνηση
Guía de Inicio Rápido | מדריך הפעלה מהירה

What's in the box

Hvad der er i æsken
Τι περιέχει το κουτί
Conteúdo da embalagem
תכולת האריזה



More Information

- To learn about the features and advanced options available on your laptop, click **Start** → **All Programs** → **Dell Help Documentation** or go to support.dell.com/manuals.
- To contact Dell for sales, tech support, or customer service issues, go to dell.com/ContactDell. Customers in the United States, can call 800-WWW-DELL (800-999-3355).

Flere oplysninger

- Klik, for at lære mere om din bærbare pc's funktioner og avancerede indstillinger, på **Start** → **Alle programmer** → **Dell Hjælp-dokumentationen** eller gå til support.dell.com/manuals.
- For at kontakte Dell med spørgsmål om salg, teknisk support eller kundeservice, gå til dell.com/ContactDell. Kunder i USA skal ringe til 800-WWW-DELL (800-999-3355).

Περισσότερες πληροφορίες

- Αν θέλετε να μάθετε περισσότερες πληροφορίες για τα χαρακτηριστικά και τις προηγμένες επιλογές που έχετε στη διάθεσή σας στον φορητό σας υπολογιστή, κάντε κλικ στις επιλογές **Start** (Έναρξη) → **All Programs** (Όλα τα προγράμματα) → **Dell Help Documentation** (Τεκμηρίωση βοήθειας από την Dell) ή επισκεφτείτε την ιστοσελίδα support.dell.com/manuals.
- Αν θέλετε να επικοινωνήσετε με την Dell για θέματα πωλήσεων, τεχνικής υποστήριξης ή εξυπηρέτησης πελατών, επισκεφτείτε την ιστοσελίδα dell.com/ContactDell. Οι πελάτες στις Η.Π.Α. μπορούν να καλούν τον αριθμό 800-WWW-DELL (800-999-3355).

Mais informação

- Para conhecer as funcionalidades e opções avançadas que estão disponíveis no seu computador portátil, clique em **Iniciar** → **Todos os Programas** → **Dell Help Documentation** ou acesse a support.dell.com/manuals.
- Para entrar em contacto com a Dell para tratar de assuntos de vendas, suporte técnico ou serviço de apoio ao cliente, acesse a dell.com/ContactDell. Os clientes nos Estados Unidos têm à disposição o número 800-WWW-DELL (800-999-3355).

מידע נוסף

- לקבלת מידע נוסף אודות התכונות והאפשרויות המתקדמות הזמינות במחשב/קבלת מידע נוסף אודות התכונות והאפשרויות המתקדמות הזמינות במחשב הנייד, לחץ על **Start** (התחל) → **All Programs** (כל התוכניות) → **Dell Help Documentation** (עזרה ותיעוד של Dell) או בקר באתר support.dell.com/manuals.
- לפנייה אל Dell בנושא מכירות, תמיכה טכנית או שירות לקוחות, בקר באתר dell.com/ContactDell. לקוחות בארה"ב יש אפשרות לחייג 800-WWW-DELL (800-999-3355).

Información para la NOM o Norma Oficial Mexicana (Solo para México)

La siguiente información afecta a los dispositivos descritos en este documento de acuerdo a los requisitos de la Normativa Oficial Mexicana (NOM):

Importador:

Dell México S.A. de C.V.
Paseo de la Reforma 2620 – Piso 11°
Col. Lomas Altas
11950 México, D.F.

Número de modelo normativo: P12F
Tensión: 100-240 VAC
Frecuencia: 50-60 Hz
Consumo de electricidad: 1,60 A
Tensión de salida: 9,50 VDC
Intensidad de salida: 4,62 A


Para más detalle, lea la información de seguridad que se envía con el equipo. Para obtener más información sobre las mejores prácticas de seguridad, consulte la página principal de cumplimiento de normas en dell.com/regulatory_compliance.

Printed in China



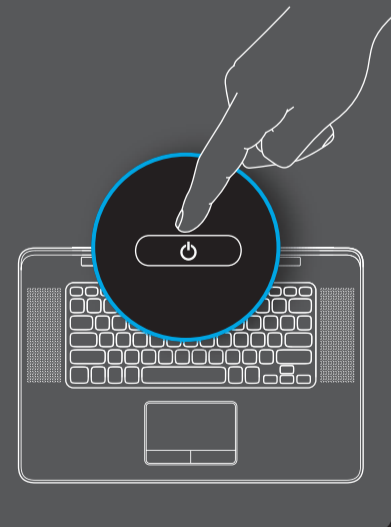
Connect the AC adapter

Tilslutning af AC-adapteren
Συνδέστε τον μετασχηματιστή AC.
Ligar o adaptador de CA
חבר את מתאם זרם החילופין



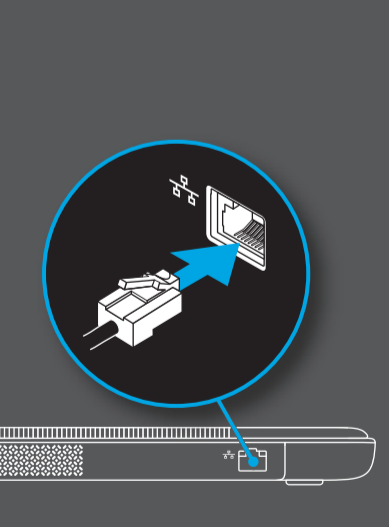
Press the power button

Tryk på tænd/sluk-knappen
Πιέστε το κουμπί τροφοδοσίας.
Premir o botão de alimentação
לחץ על מתג ההפעלה



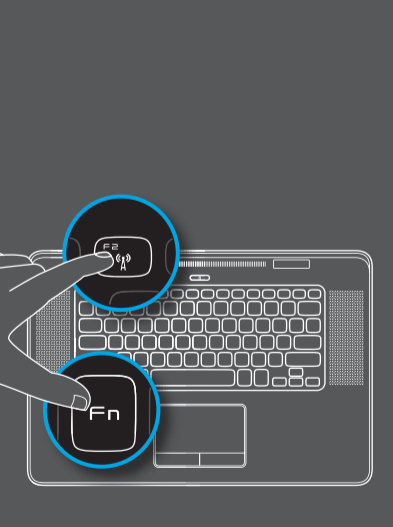
Connect the network cable (optional)

Tilslut netværkskablet (valgfrit tilbehør).
Συνδέστε το καλώδιο δικτύου (προαιρετικά).
Ligar o cabo de rede (opcional)
חבר את כבל הרשת (אופציונלי)



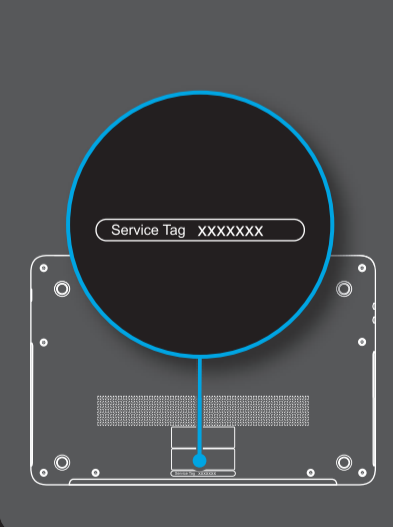
Turn on wireless (optional)

Aktivér trådløs (Valgfrit tilbehør)
Ενεργοποιήστε την ασύρματη επικοινωνία (προαιρετικά).
Activar a ligação sem fios (opcional)
הפעל פעולה אלחוטית (אופציונלי)



Locate the Service Tag

Find servicekoden
Εντοπίστε την ετικέτα εξυπηρέτησης.
Localizar a etiqueta de serviço
אתר את תג השירות



Information in this document is subject to change without notice.

© 2011 Dell Inc. All rights reserved.

Trademarks used in this text: Dell™, the DELL logo, and XPS™ are trademarks of Dell Inc.

2011-02

Regulatory model: P12F

Regulatory type: P12F001

Computer model: L511z

Oplysningerne i dette dokument kan ændres uden varsel.

© 2011 Dell Inc. Alle rettigheder forbeholdes.

Varemærker, der er anvendt i denne tekst: Dell™, DELL-logoet og XPS™ er varemærker, der er ejet af Dell Inc.

2011-02

Regulatorisk model: P12F

Regulatorisk type: P12F001

Computermode: L511z

Οι πληροφορίες που περιλαμβάνει το έγγραφο μπορεί να αλλάξουν χωρίς να προηγηθεί σχετική ειδοποίηση.

© 2011 Dell Inc. Με επιφύλαξη κάθε νόμιμου δικαιώματος.

Εμπορικά σήματα που χρησιμοποιούνται στο κείμενο: η ονομασία Dell™, το λογότυπο DELL και η ονομασία XPS™ είναι εμπορικά σήματα της Dell Inc.

2011-02

Μοντέλο σύμφωνα με τις κανονιστικές διατάξεις: P12F

Τύπος σύμφωνα με τις κανονιστικές διατάξεις: P12F001

Μοντέλο υπολογιστή: L511z

As informações deste documento estão sujeitas a alterações sem aviso prévio.

© 2011 Dell Inc. Todos os direitos reservados.

Marcas comerciais utilizadas neste documento: Dell™, o logótipo DELL e XPS™ são marcas comerciais da Dell Inc.

2011-02

Modelo regulamentar: P12F

Tipo regulamentar: P12F001

Modelo do computador: L511z

המידע במסמך זה עשוי להשתנות ללא הודעה.

© 2011 Dell Inc. כל הזכויות שמורות.

סימנים מסחריים המופיעים במסמך זה: Dell™, ה-DELL וה-XPS™ הם סימנים מסחריים של Dell Inc.

2011-02

דגם תקינה: P12F

סוג תקינה: P12F001

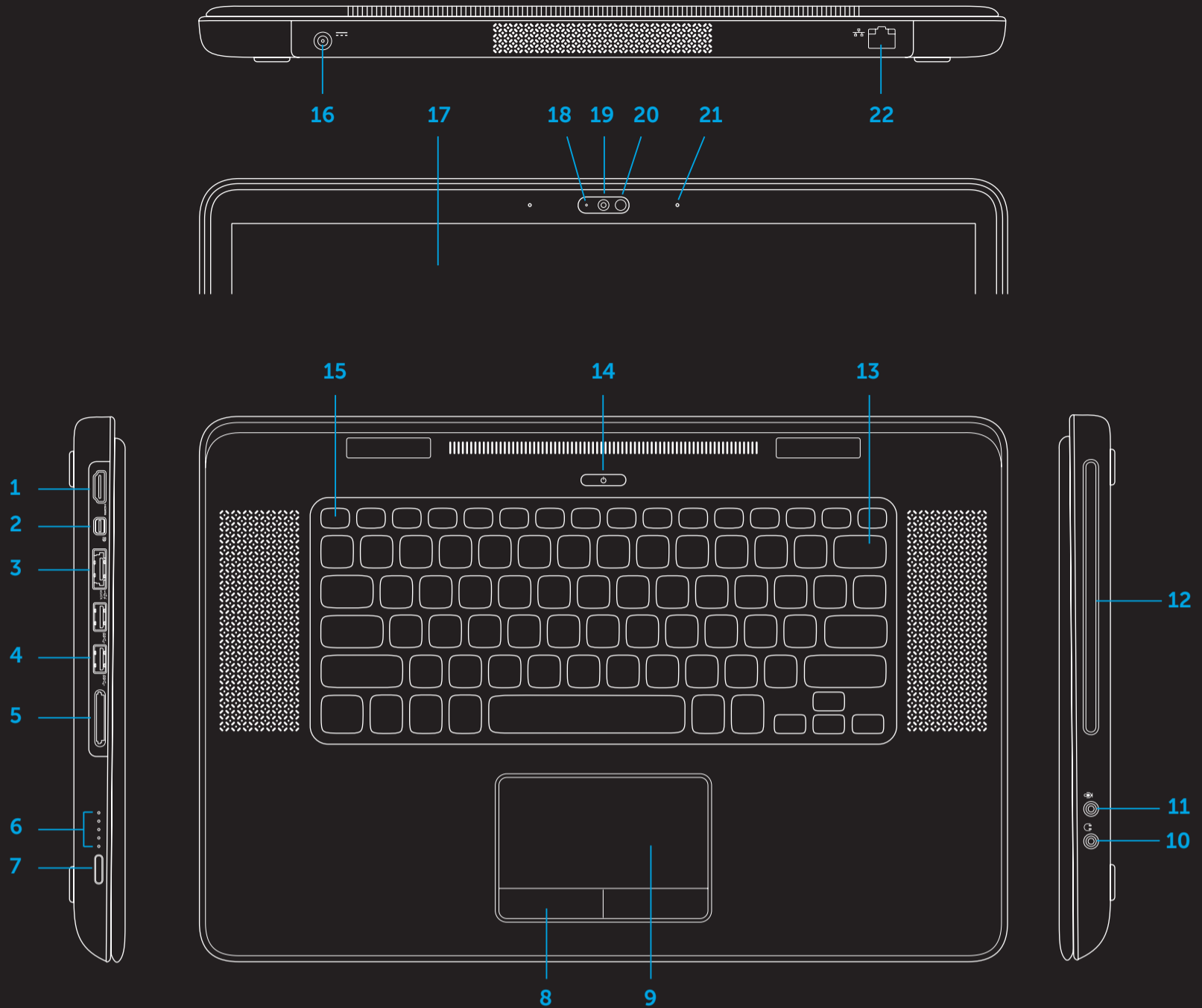
דגם מחשב: L511z

Views

Visninger | Όψεις | Vistas | תצוגות

Features

- 1 HDMI connector
- 2 Mini-DisplayPort connector
- 3 eSATA/USB combo connector with USB PowerShare
- 4 USB 3.0 connectors (2)
- 5 9-in-1 Media Card Reader
- 6 Battery status indicator lights (5)
- 7 Battery status indicator button
- 8 Touch pad buttons (2)
- 9 Touch pad
- 10 Audio-out/Headphone connector
- 11 Audio-in/Microphone connector
- 12 Optical drive
- 13 Keyboard/Backlit keyboard
- 14 Power button and light
- 15 Function key row
- 16 AC adapter connector
- 17 Display
- 18 Camera indicator light
- 19 Camera
- 20 Ambient light sensor
- 21 Microphones (2)
- 22 Network connector



Funktioner

- 1 HDMI-stik
- 2 Mini-DisplayPort-stik
- 3 eSATA/USB-kombistik med USB PowerShare
- 4 USB 3.0-stik (2)
- 5 9-i-1 mediekortlæser
- 6 Indikatorer for batteristatus (5)
- 7 Knap til batteristatusindikator
- 8 Pegefeltets knapper (2)
- 9 Pegeplade
- 10 Audio-out-/hovedtelefonstik
- 11 Audio-in-/mikrofonstik
- 12 Optisk drev
- 13 Tastatur/Bagbelyst tastatur
- 14 Tænd/sluk-knap og -indikator
- 15 Række med funktionstaster
- 16 Vekselstrømsadapterstik
- 17 Skærm
- 18 Indikator for kameraaktivitet
- 19 Kamera
- 20 Omgivelseslyssensor
- 21 Mikrofoner (2)
- 22 Netværksstik

Χαρακτηριστικά

- 1 Σύνδεσμος HDMI
- 2 Σύνδεσμος Mini-DisplayPort
- 3 Σύνδεσμος combo eSATA/USB με USB PowerShare
- 4 Σύνδεσμοι USB 3.0 (2)
- 5 Μονάδα ανάγνωσης καρτών μέσω 9 σε 1
- 6 Ενδεικτικές λυχνίες κατάστασης μπαταρίας (5)
- 7 Κουμπί ενδείκτη κατάστασης μπαταρίας
- 8 Κουμπιά επιφάνειας αφής (2)
- 9 Επιφάνεια αφής
- 10 Σύνδεσμος εξόδου ακουστικού σήματος/ακουστικών
- 11 Σύνδεσμος εισόδου ακουστικού σήματος/μικροφώνου
- 12 Μονάδα οπτικού δίσκου
- 13 Πληκτρολόγιο/Οπισθοφωτιζόμενο πληκτρολόγιο
- 14 Κουμπί τροφοδοσίας και η λυχνία του
- 15 Σειρά πλήκτρων λειτουργιών
- 16 Σύνδεσμος προσαρμογέα ισχύος AC
- 17 Οθόνη
- 18 Ενδεικτική λυχνία κάμερας
- 19 Κάμερα
- 20 Αισθητήρας φωτισμού περιβάλλοντος
- 21 Μικρόφωνα (2)
- 22 Σύνδεσμος δικτύου

Funcionalidades

- 1 Conector HDMI
- 2 Conector mini-DisplayPort
- 3 Conector combo eSATA/USB com USB PowerShare
- 4 Entradas USB 3.0 (2)
- 5 Leitor de cartões multimídia 9 em 1
- 6 Indicadores luminosos do estado da bateria (5)
- 7 Botão indicador do estado da bateria
- 8 Botões do painel tátil (2)
- 9 Painel tátil
- 10 Conector de saída de áudio/auscultadores
- 11 Conector de entrada de áudio/microfone
- 12 Unidade óptica
- 13 Teclado/teclado com retroiluminação
- 14 Botão de alimentação e indicador luminoso
- 15 Fila de teclas de função
- 16 Conector do adaptador de CA
- 17 Ecrã
- 18 Indicador luminoso da câmara
- 19 Câmera
- 20 Sensor de luz ambiente
- 21 Microfones (2)
- 22 Conector de rede

תכונות

- 1 מחבר HDMI
- 2 מחבר Mini-DisplayPort
- 3 מחבר משולב eSATA/USB עם USB PowerShare
- 4 מחברי USB 3.0 (2)
- 5 קורא כרטיסי מדיה 9 ב-1
- 6 נוריות חיווי מצב סוללה (5)
- 7 לחצן חיווי מצב סוללה
- 8 לחצני משטח מגע (2)
- 9 משטח מגע
- 10 מחבר יציאת שמע/אוזניות
- 11 מחבר כניסת שמע/מיקרופון
- 12 כונן אופטי
- 13 מקלדת/מקלדת עם תאורה אחורית
- 14 מתג ונורית הפעלה
- 15 שורת מקשי פונקציות
- 16 מחבר מתאם זרם חילופין
- 17 צג
- 18 נורית חיווי מצלמה
- 19 מצלמה
- 20 חיישן תאורת סביבה
- 21 מיקרופונים (2)
- 22 מחבר רשת